

# SPÓŁDZIELNIE SOCJALNE

Skuteczny mechanizm walki  
z wykluczeniem społecznym  
czy lepa uliczka?

NARO

*Człowiek — najlepsza inwestycja*

Projekt „Wykluczenie społeczne: diagnoza i mechanizmy  
przeciwdziałania w województwie wielkopolskim”  
jest współfinansowany przez Unię Europejską  
w ramach Europejskiego Funduszu Społecznego



# **SPÓŁDZIELNIE SOCJALNE**

**Skuteczny mechanizm walki**







Jacek Tittenbrun\*

**WŁASNO SIŁY ROBOCZEJ A SPÓŁDZIELNIE  
SOCJALNE JAKO MECHANIZM WALKI**











nie ma potrzeby kontrolowania niemal każdego ruchu. Nadzór polega tu

znacznej części swego planu. W nawiązaniu do terminologii i kategorii






Własności robotniczej a spółd2.456 i62(e38.2l)116.7162(e)-.9( s4027o










Spółdzielnie socjalne...



nie zdiagnozowa socjologiczno-ekonomiczny charakter działań zarob-

Własno siły roboczej a spółdzielnie socjalne...



Spółdzielnie socjalne...









Spółdzielnie socjalne...


chorobami społecznymi) najwa niejsza jest pro laktyka. Zamiast wi c

Spółdzielnie socjalne...

Własno siły roboczej a spółdzielnie socjalne...



Własno siły roboczej a spółdzielnie socjalne...














czeniu gospodarki społecznej wiadczy fakt, że różnej ma ci przedsiębiorstwa składające się na sektor ekonomii społecznej dostarczają

Z punktu widzenia włoskiej kategoryzacji nasze badanie dotyczyło  
spółdzielni kategorii a) (y) . (ch so) . (b) . (i) . (e z)- . rol ludzi upo



Spółdzielnie socjalne...



marginalizacji stosuje podobny wybieg, wskazuj c na cztery główne grupy de







Kręgi wykluczenia społecznego...

Spółdzielnie socjalne...











Kręgi wykluczenia społecznego...

mo na uruchomi w przyszło ci równie po to, aby obecni prac zmienili .

Kręgi wykluczenia społecznego...













ków materialnych do życia organizuje do wiadczenia osób wykluczonych. Orientuj oni na nie swoje działania społeczne, włączając się w te kręgi społeczne, w ramach których są w stanie efektywnie wykorzystać cechy

Spółdzielnie socjalne...









przed przystąpieniem do spółdzielni nie wpłynął na sukces tej ostatniej  
w żadnym z opisanych powyżej wymiarów (we wszystkich przypadkach





Kręgi wykluczenia społecznego...



nym jedynie jeden z nich wskazał wyrok jako podstawę wejścia do spółdzielni. Nie oznacza to oczywiście, że nasi respondenci nie mieli nigdy


Spółdzielniecaiel...

|

Kręgi wykluczenia społecznego...

Obok parametrów określających cechy spółdzielcy spróbujmy wska-

e spółdzielnia nie stanowi panaceum na każdy problem, a członkostwo w niej nie jest dla wszystkich. Nie mamy tu na myśli budowania jakichkolwiek barier w dostępie do spółdzielni, jedynie wniosek praktyczny



Spółdzielnie socjalne...



## BIBLIOGRAFIA


Bohdziewicz-Lulewicz M., Miszczuk-Wereszczyńska M., Polańska Z., Tyburska M., Wajler J., Zapala-Wiśniewska J., *Diagnoza wykluczenia społecznego w województwie łódzkim jako pierwszy krok w planowaniu wsparcia osób marginalizowanych społecznie*











Spółdzielnie socjalne...

Obraz spółdzielni socjalnych...








- Stopniem zaangażowania wyrażającym się gratisowymi nadgodzinami.
- Siłą oddziaływania spółdzielni na otoczenie.

Obraz spółdzielni socjalnych...








Hipotezy piąta i szósta odnoszą się do zależności pomiędzy poziomem wykształcenia a faktem przynależności do spółdzielni socjalnej i jej




przeprowadzone w trakcie badania pokazały, że sami spółdzielcy nie s





uczestnictwa w życiu społecznym lub otwartym rynku pracy. Czynności



Obraz sp ółdzielni socjalnych...



ustawodawca było posunięciem słusznym. Uwzględniając fakt wysokich

grupie to kwota około      złotych. Grupa charakteryzuje się najniżej

Reintegracja zawodowa ma się odbywać poprzez zdobywanie nowych  
kwalifi





Mariusz Baranowski

## **RAPORT NA TEMAT OSÓB BEZDOMNYCH**

### **WPROWADZENIE**

Tematem analizy niniejszej części raportu z badań „Wykluczenie spo-



ankietowanych ( , ) znajduje się w wieku produkcyjnym (*working age*). Nie jest to bez znaczenia w sytuacji, w której całe badanie zostało





Nieuwzględnienie lub bagatelizowanie instytucjonalnego i nieinsty-




















## MIESI CZNE DOCHODY



















twierdziły, że 10 osób badanych deklarowało chęć uczestnictwa w spółdzielniach socjalnych). Ponadto, spółdzielnie socjalne są formą przedsiębiorstwa, która jest dedykowana m.in. osobom bezdomnym (jako










Rzecz Spółdzielni Socjalnych. Badania prowadzone były metodą wywiadów kwestionariuszowych na celowo wybranej próbie. Wywiady przeprowadzono w okresie od stycznia do czerwca r. i ostatecznie prze-





Spółdzielnie socjalne...

Analiza danych uzyskanych podczas wywiadów...








Z analizy danych jako ciałowych wynika, że inne rodki utrzyma-





Analiza danych uzyskanych podczas wywiadów...













Wykres 4. Dodatkowe czynności w pracy w różd aktywnych zawodowo badanych osób niepełnosprawnych









Tabela 4. Dział gospodarki ostatniego miejsca zatrudnienia osób



Analiza danych uzyskanych podczas wywia...



Spółdzielnie socjalne...






Najczęściej wymienianą przez badanych instytucją był Państwowy





Analiza danych uzyskanych podczas wyw57i...



Spółdzielnie socjalne...

Analiza danych uzyskanych podczas wywiadów...





## BIBLIOGRAFIA

Buli ski L.,




























Ze wzgl du na specy









**POMOC OD INSTYTUCJI I ORGANIZACJI**

dziecko, które obecnie znajduje się w domu dziecka czy w rodzinie zastępczej











Klaudia Rutkowska

**OSOBY UZALEŹNIONE  
W ŚWIETLE ZREALIZOWANYCH BADAŃ**

Problematyka uzależnienia od wielu lat jest przedmiotem badań i re-




Re









zatrudnienia zadeklarowało , badanych, znów więcej ni w przypadku osób niepełnosprawnych, osób bezdomnych, a zdecydowanie mniej ni w przypadku prostytutek (z oczywistych powodów taka forma zatrud-

kowe źródło dochodu stanowi wsparcie udzielane przez blisk osob , a dla

wała, e w swej pracy kieruje si okre lon procedur działania. Ponadto










**BIBLIOGRAFIA**

Bakuła A., Bakuła P.,

Jarosław Wypyszyński

**RAPORT BADAWCZY RODOWISKA  
PROSTYTUTEK W WIELKOPOLSCE**

**METODOLOGIA**










prostitutek, dlatego udaję się w konkretne miejsce, należało stosować  
zmiennie techniki (w- (c) - (z) (e)- (. W (p) (r). (z) - . (y)- . p)





na tematy mniej osobiste, ale wymagaj ące wi ęcej wysiłku intelektualnego.



















**ZAROBKI PROSTYTUTEK**

Wykres 5. Miesięczny dochód





gam usług zarabiającej, ponieważ do nich trafia proporcjonalnie













**ZAINTERESOWANIE SPÓŁDZIELNIAMI SOCJALNYMI**

Prostytutki podchodz do kwestii spółdzielczo ci socjalnej z du ym dy-











**RAPORTY KO COWE  
Z BADA SPÓŁDZIELNI  
SOCJALNYCH**



Małgorzata Grunt

**RAPORT KOŃCOWY Z BADAŃ  
SPÓŁDZIELNI SOCJALNEJ NR 1**

Materiały udostępnione do raportu: analiza prawna materiału zastanego,  
analiza socjologiczna w celu oceny roli (ó . ( ) (:) . (z)- . ( st. ( a)Tw [(a)- o



socjalna, o której mowa, otrzymała tylko jednorazowe niezbyt wysokie wsparcie finansowe, a mimo to wszyscy jej członkowie są zatrudnieni w oparciu o spółdzielcze umowy o pracę lub umowy cywilnoprawne



związanej z zagospodarowaniem terenów zielonych, czyli wszelkie prace ogrodnicze, tj. uprawa roślin, zakładanie i pielęgnacja trawników, przyci-

obowi zków, nie zauwa ono adnych kon iktów interpersonalnych po-  
mi dzy członkami spółdzielni. S oni dla siebie yczliwi, co udowodnił  
fakt przytoczony w analizie prawnej o zakupie w Tw [ kładwłp(o) [ tdrze . (b) .









z wznoszeniem budynków, działalno usługow w zakresie instalowania, naprawy i konserwacji sprz tu elektrycznego. Koreluj c analiz prawn , socjologiczn i obserwacj , mo na przyj , e spółdzielnia obecnie zaj-



Spółdzielnie socjalne...











ternetowej potwierdza tak e, e odbyły si imprezy integracyjne w roku zwi zane z wyjazdem do Sarbinowa i Kołobrzegu. Jednak jednym z organizatorów była Fundacja Pomocy Wzajemnej Barka. Obserwacja to kolejne ródło, które potwierdza wspólne wyjazdy członków spółdzielni

Cały towar spółdzielnia uzyskuje od darczyńców z terenu Poznania.





Małgorzata Grunt

## RAPORT KOŃCOWY Z BADANIA

spółdzielni socjalnej jest sporządzenie tego rodzaju dokumentów. Zatem





**OBSERWACJA**



**RAPORT STATYSTYCZNY I KWESTIONARIUSZE**

Raport statystyczny sporz dzony na podstawie kwestionariuszy, w któ-

nym przez jej członków, jest niesprzyjająca pogoda, gdy główny dochód



**Małgorzata Grun**



si biorstw społecznych potwierdza zarówno analiza socjologiczna i obserwacja. W roku na powrót było pi ciu członków. Na spółdzielcz umow o prac w ka dym z omawianych lat zatrudnionych było tyle osób





## OBSERWACJE

Obserwacja przeprowadzona została przez dwóch niezależnych badaczy, na podstawie kilkakrotnych wizyt składanych w spółdzielni. Badacze wykazali pojęcie dwóch spółdzielni, w tym również tej badanej przez nas. Kpól . (e . jp) (n) - n p - . kla zay . (rR) . (ó- (w)-

## **RAPORT STATYSTYCZNY I KWESTIONARIUSZE WYWIADU**








Małgorzata Grunt

**RAPORT KOŃCOWY Z BADANIA  
SPÓŁDZIELNI SOCJALNEJ NR 6**

Potwierdza również informację o stuprocentowej frekwencji członków spółdzielni na takowych posiedzeniach. Protokół z zebrania założeń-


Spółdzielnia socjalna zgodnie z analizą prawną prowadzi działal-





**OBSERWACJE**





Spółdzielnie socjalne...





**Małgorzata Grunt**









urz dzenia biurowe oraz na jej schludny wygl d. Spółdzielnia mie ci si



**WNIOSKI**





osoba, której powierzono prowadzenie ksiąg

wiera sprzeczne informacje, brak konkurencji uznano zarówno za mocną



Obserwacja potwierdza, że półtora roku zajęło spółdzielcom przeprowadzenie remontu lokalu mieszczącego się w Po . (uf) . (a) . (n)- . (i) . (u) (i(p)

w obserwacjach. Analiza prawna wykazała, że dwie osoby zarówno





Izabella Franczak

**RAPORT KOŃCOWY Z BADANIA  
SPÓŁDZIELNI SOCJALNEJ NR 9**











Izabella Franczak

**RAPORT KOŃCOWY Z BADANIA  
SPÓŁDZIELNI SOCJALNEJ NR 10**

DATA SPORZĄDZENIA DOKUMENTU STWIERDZAJĄCEGO

Wart uwagi jest natomiast przypadek powiązany bezpośrednio z daną spółdzielnią. W tej samej miejscowości bowiem mieszka pan Zbyszek (imię zmieniono), który obserwując przez kilka lat działalność spółdzielni, postanowił również założyć własną spółdzielnię socjalną. Pan Zbyszek miał dobry pomysł na działalność, postanowił (yszoł(m) . (i) . (a) . (n) . (o







socjalnej, to bardzo ją zainteresowało i postanowiła działać w tym kie-



Spółdzielnie socjalne...







Wracając do kwestii zleceń realizowanych przez omawianą spółdziel-













mogących porządku zwrot otrzymanych środków **wyłącznie do osób fizycznych**, bowiem informacji wskazanych powyżej (z wyjątkiem o wiadomościach dotyczących stanu majątkowego) z istoty rzeczy, osoba prawna, jak również organizacja nie posiadająca osobowości prawnej, wskazać nie może.

W rezultacie wnioski o dofinansowanie zawierające propozycje porzą-



*Postulaty de lege lata i*

Spółdzielnie socjalne...

czonych, w tym bezrobotnych, m.in. poprzez umożliwienie im podjęcia

Spółdzielnie socjalne...



Jeden z komentarzy dotyczący art. ust. pkt. wskazuje, iż :  
„Ze zwolnienia korzystają dochody wydatkowane **w roku podatkowym**. Nie wystarczy ich przeznaczenie na określony w ustawie cel. Przy

---



nie powstaje jeszcze spółdzielnia. Jest natomiast sporny charakter prawny











- opracowanie przez Ministerstwo Pracy i Polityki Społecznej ko-

